



**МИНИСТЕРСТВО НАУКИ И ВЫСШЕГО ОБРАЗОВАНИЯ
РОССИЙСКОЙ ФЕДЕРАЦИИ
(МИНОБРНАУКИ РОССИИ)**

Тверская ул., д. 11, стр. 1, 4, Москва, 125009, телефон: (495) 547-13-16,
e-mail: info@minobrnauki.gov.ru, http://www.minobrnauki.gov.ru

11.03.2024 № МН-3/1623

На № _____ от _____

Руководителям образовательных
организаций высшего образования,
образовательных организаций
дополнительного профессионального
образования, научных организаций

О смене мастер-ключей ФИС ГНА

Департамент аттестации научных и научно-педагогических работников Минобрнауки России уведомляет о необходимости проведения смены мастер-ключей для защищенных сетей передачи данных в федеральную информационную систему государственной научной аттестации (ФИС ГНА) (требования пункта 4 раздела I приказа ФСБ России от 10 июля 2014 г. № 378 и документации на средства криптографической защиты VipNet Administrator 4).

Во исполнение указанных требований в текущем году в период с 22 по 29 апреля 2024 г. включительно Федеральным государственным автономным научным учреждением «Центр информационных технологий и систем органов исполнительной власти» (далее – ФГАНУ ЦИТиС) будет производиться смена мастер-ключей (ключей шифрования) защищенной сети передачи данных 3189 (далее – ЗСПД 3189).

Порядок действий для смены мастер-ключей мастер-ключей ЗСПД 3189 в приложении к настоящему письму.

В случае невыполнения требуемых мероприятий в установленные сроки, доступ организации к ФИС ГНА станет невозможным, и потребуются переподключение к ЗСПД 3189.

Контактные данные службы технической поддержки ЗСПД 3189:
E-mail: 3189vipnet@citis.ru; телефон: +7(800)200-65-64, +7(495)197-65-91.

Приложение на 3 л. в 1 экз.


Директор Департамента
аттестации научных и научно-
педагогических работников

С.И. Пахомов

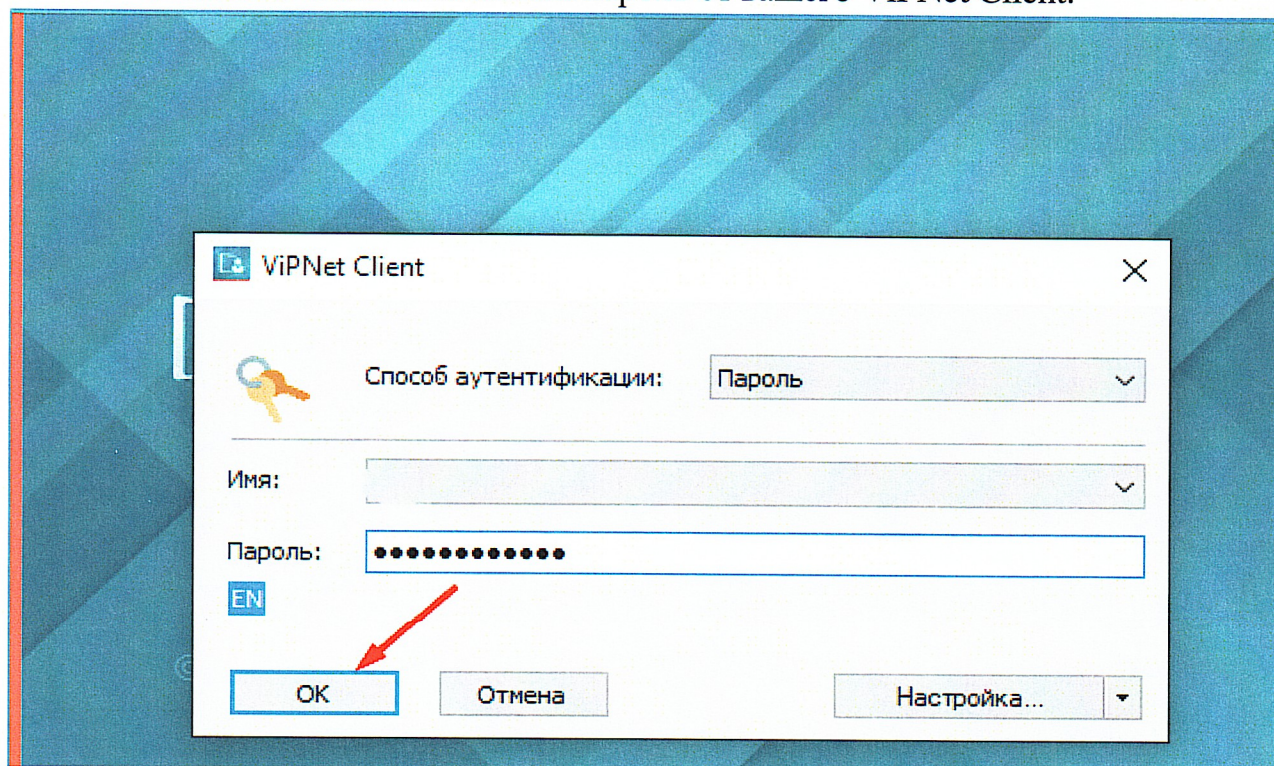
Порядок действий для смены мастер-ключей в программном обеспечении ViPNet Client (Монитор)

1. Мероприятия, которые необходимо выполнить до начала смены мастер-ключей (до 19 апреля).

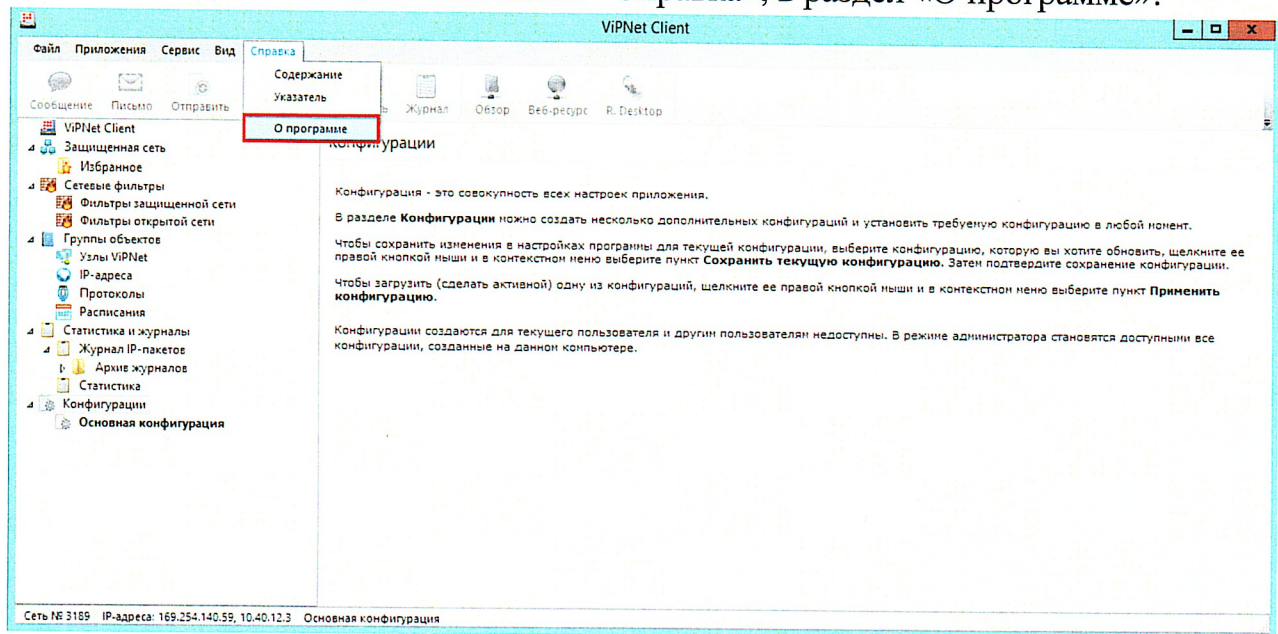
1.1 На компьютере, подключенном к ЗСПД 3189, запустить программу ViPNet Client :



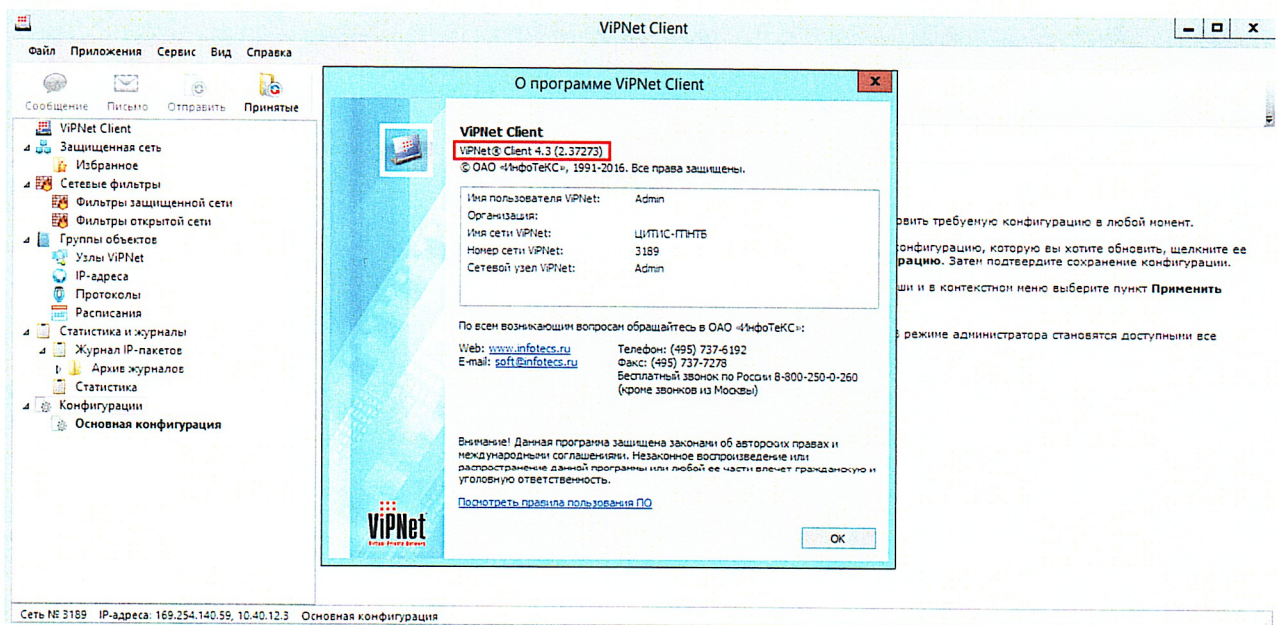
1.2 В появившемся окне ввести пароль от вашего ViPNet Client:



1.3 Зайдите в контекстное меню «Справка», в раздел «О программе»:



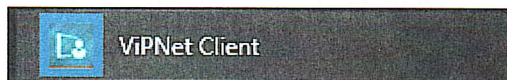
1.4 В появившемся окне убедитесь, что версия Вашего VipNet Client не ниже 4.X:



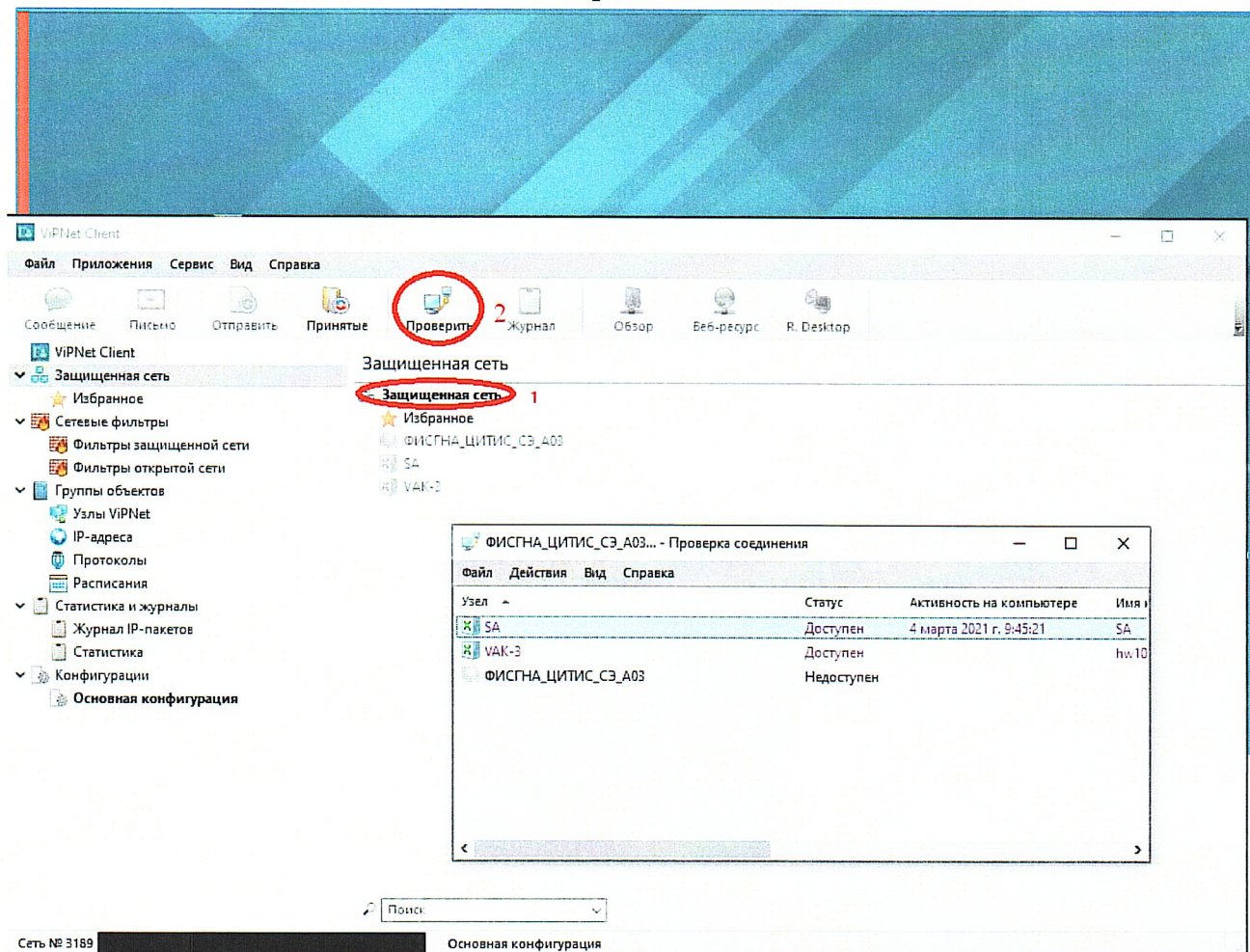
1.5 В случае, если версия Вашего VipNet Client ниже версии 4.X, то Вам необходимо провести его обновление. Инструкция по обновлению VipNet Client размещена на официальном сайте ФГАНУ ЦИТиС - <https://citis.ru/3189> в разделе «Часто задаваемые вопросы» (вопросы и ответы).

2. Мероприятия, которые необходимо выполнить в период смены мастер-ключей (с 19 апреля по 2 мая).

2.1 На компьютере, подключенном к ЗСПД 3189, запустить программу ViPNet Client :



2.2 В появившемся окне ввести пароль от вашего ViPNet Client:



2.3 Зайдите в раздел «Защищенная сеть», нажмите на вкладку «Защищенная сеть» и нажмите кнопку «Проверить» или клавишу F5 на клавиатуре. Убедитесь, что координаторы SA или VAK-3 доступны. В противном случае обратитесь в техническую поддержку ЗСПД.

2.4 Данное окно можно свернуть, оно будет активно в контекстном меню, но программа ViPNet Client (Монитор) должна быть активна в период с 19 апреля по 2 мая в рабочие дни с 10:00 до 16:00 по местному времени.